



Actualizamos

eva

¡Realizar los pedidos de tu **Tienda Virtual** través de este medio es **mucho más fácil y flexible!**

A H O R A P U E D E S :

Pasar múltiples pedidos durante el Ciclo, las 24 horas del día a través de tu celular de una forma muy sencilla.



Tener la posibilidad de **programar tu pedido o realizarlo en el momento** a través de tu Tienda Virtual novaventa.com

Tus pedidos se empezarán a gestionar una vez realices el proceso de pago, **¡podrás recibirlos en menos tiempo!**



Tener diferentes **alternativas de pago como Pago Contra Entrega, Corresponsal Bancario y Pago Online.**

¿CÓMO HACERLO?


1

Hola soy Eva 🧑‍💻 tu asistente virtual
Recuerda 🚫 NO enviarme fotos, imágenes, videos ni audios.
Te ayudaré a gestionar de manera ágil tu negocio 🏠 y brindar una solución a tus consultas 🔍
Para empezar por favor escribe el número de tu documento de identidad:
10:07 a. m.

Ingresa al **chat de Eva** y **sigue los pasos** como lo haces de forma habitual

Cuando te lo solicite selecciona la opción

“Pedido TV”



2

Pedidos o premios

Opción

Pedido VD catálogo

Pedidos para venta directa

Pedido TV

Pedidos para tienda virtual

Estado de tu Pedido

Fecha de entrega Pedido

3

Luego te aparecerá la **información general de los montos** y selecciona la **dirección a la cual quieres enviar el pedido.**

Para los pedidos que realizas en tu Tienda Virtual el monto mínimo es de **\$35.000**. Para aprovechar el envío gratis, mínimo de **\$65.000**. Recuerda que si escoges Pago Contra Entrega para pagar tu pedido, el monto máximo por pedido es de **\$1.500.000**
10:34 a. m.

Selecciona la dirección en la que realizaremos la entrega de tu pedido:
1. ANTIOQUIA
CRA...
2. ANTIOQUIA
CRA 15...
Si quieres agregar mas direcciones de envío para crearla haz clic en el siguiente enlace: Selecciona la dirección en la que realizaremos la entrega de tu pedido:
1. ANTIOQUIA
CRA...
2. ANTIOQUIA
CRA 15...
Si quieres agregar mas direcciones de envío para crearla haz clic en el siguiente enlace: <https://novaventa.com/>
10:34 a. m.

4

¿Deseas enviar tu pedido de forma definitiva? 😊

Para continuar elige:

↩ **Sí**

↩ **No**

Una vez selecciones la dirección, puedes empezar a registrar los productos que deseas. Luego debes seleccionar la opción **“Sí”** para enviar el pedido.



Por último debes **seleccionar el método de pago** que deseas usar y seguir los pasos, **¡Y listo! tu pedido será enviado con éxito.**

5

Medios de pago

Medios de pago

Pago Online

PSE, Tarjeta de Crédito, Débito, Nequi, DaviPlata, Ahorro a la mano

Pago contra entrega

Aplica para Medellín, Cali, Barranquilla, Cúcuta, Bucaramanga y Bogotá

Enviar

¿EN QUÉ CASOS APLICA?

Te compartimos algunos ejemplos:




Andrea es una Novaempresaria que pasa su pedido cada Ciclo a través de EVA, **ella debe montarlo los días 20 y 21 pero no alcanzó a pasarlo en esas fechas**, ¿Qué opciones tiene ahora para pasar su pedido?

Podría realizar su pedido por Eva en la opción de **Tienda Virtual**, si aún se encuentra ese **Ciclo Vigente**.



Jairo montó su pedido a través de EVA en el día correspondiente del Ciclo, **sin embargo 4 días después quiere realizar un nuevo pedido**, ¿Qué opciones tiene ahora con la nueva actualización?

Podría realizar su pedido por Eva en la opción de **Tienda Virtual**, si aún se encuentra ese **Ciclo Vigente**.




María pasa su pedido **Ciclo a Ciclo** de manera **muy puntual en las fechas correspondientes**, en este caso ¿Qué opciones tiene nuestra Novaempresaria?

Puede seguir usando Eva de manera habitual, con la opción de realizar pedidos adicionales dentro del **Ciclo vigente** por la opción de **Tienda Virtual**.



¡No esperes más y corre a montar tu pedido ahora mismo!



eva

novaventa.com